


К уроку № 25

Сделать открытку.
 Картинки раскрасить.
 Слова и картинку
 яслей вырезать
 вместе, одним
 прямоугольником.
 С обратной стороны
 слов «*то и
 исполняется*»
 приклеить карточку
 со словами «*...что Ты
 говорил*».

**ТО И
 ИСПОЛНЯЕТСЯ...**
*Иеремия 32 глава
 24 стих*


Согнуть




**...что Ты
 говорил,**

Составь приглашения
 в Воскресную школу для
 твоих знакомых

К уроку № 41

 **Приглашение**

 **Приглашение**

К уроку № 33

Согнуть и приклеить

Посадил
товарища
в темницу
пока не
отдаст
долга


Согнуть и приклеить

государь
отдал его
истязателям.
пока не
отдаст ему
всего долга

**Простил долг рабу
 и отпустил его**

**Схватил товарища
 и требовал долг**

К уроку № 44



Сделать две поделки. Одну подарить кому-то и поздравить с праздником Пасхи, а другую оставить себе.
Картинки раскрасить